



Picture Filing System

ヨーヨーダイン・ピクチャーファイリングシステム



主な特長

PF-1 (静止画)/PF-2 (動画対応)

- 耳鼻咽喉科に特化したシステムです。“左・右”の管理が可能となった『登録・左右管理型時系列閲覧方式』です。
- メインメニュー画面は耳鼻咽喉科専用の画面となっており、撮影部位を選択し呼び出すことができます。
- 画面切換えボタンで過去の記録画像を表示、過去と現在の画像が比較できます。



PF-3 (静止画)/PF-4 (動画対応)

- 特定の診療科目に限らず、様々な用途で使用できる『時系列閲覧方式』のシステムです。
- 簡単に画像の撮影・保存ができます。撮影後は記録画面が表示、スタート画面で患者番号を入力すると患者さんのデータが開いた状態からスタートします。
- 保存画像は患者さんごとに時系列にファイリングし、全表示・部分選択の切換えで効率よく表示されます。



※多様なモダリティ機器との連携ソフトなど豊富なオプションをご用意しています。

標準構成

- パソコン
- タッチモニタ
- フットスイッチ
- データバックアップ用外付HDD

追加オプション

- レセプトコンピュータとの接続
- 電子カルテとの接続
- CRとの接続
- カードリーダー対応
- モニターの変更
- 聴覚検査機器との接続
- DICOM対応
- 重心動揺計との接続
- CTとの接続

※改良のため仕様等は予告なく変更する場合があります。

ヨーヨーダイン株式会社

東京都目黒区下目黒1丁目5番21号 DKウエスト3F
 TEL 03-5437-0601 FAX 03-5437-0602
<http://www.yoyodyne.jp>



実物と印刷物では色の出方が異なります。デザイン・仕様は予告なく変更されることがありますのでご了承ください。

「見せる医療」が信頼へと導く、
 新しい扉。^{システム}

タッチパネル搭載
 医用画像ファイリングシステム

Picture Filing System

ヨーヨーダイン・ピクチャーファイリングシステム

- PF-1 耳鼻科専用型(静止画)
- PF-2 耳鼻科専用型(静止画・動画)
- PF-3 汎用型(静止画)
- PF-4 汎用型(静止画・動画)

十分な説明が前向きな 気持ちを生む。 「見せる医療」という信頼のかたち。

ピクチャーファイリングシステムは、症状や経過を患者さんも確認できる画像ファイリングシステムです。

医師と一緒に確認し、診断やアドバイスを納得いくまで受けることで患者さんの治療への不安を解消、緊張感をほぐすことで安心感が生まれ、より深く長く続く信頼関係を築くことができます。

タッチパネルで簡単操作。瞬時に画像の取り込み・呼び出しが可能です。

画像ファイリングシステム—Picture Filing— 内視鏡検査をはじめとして各種医療機器の検査画像や検査データの撮影・保存・印刷ができます。

タッチパネル



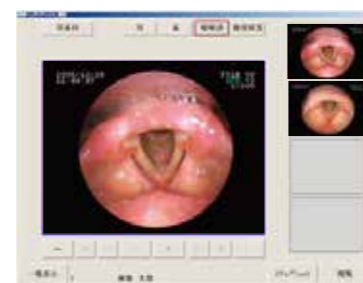
多忙な外来診察の現場でフルにご使用いただけるタッチパネル。誰でも簡単に使い操作にすぐに慣れることができるので、業務の省力化・効率化に貢献します。

セキュリティ



患者さんのプライバシーを配慮したスタート画面。パスワードの設定により起動時・メンテナンス画面移行時・環境設定時に管理が可能となり重要な診療データを守ります。

瞬時に撮影・閲覧



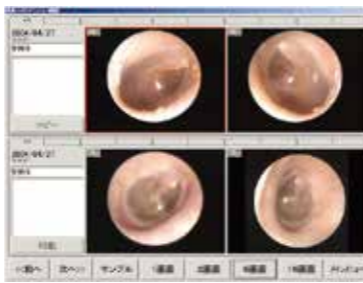
内視鏡での操作を考えた撮影機能。画面上をタッチパネルで撮影・表示に瞬時に対応します。

モダリティ機器との接続性

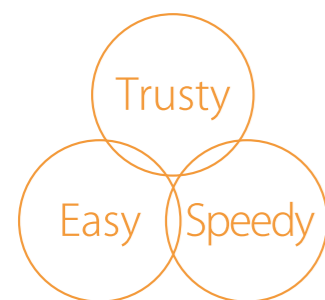


多様なモダリティ機器との接続。万全のメンテナンス・フォローで、周辺機器やソフトの進化にも常に対応して、ずっと使い続けられます。

インフォームドコンセント



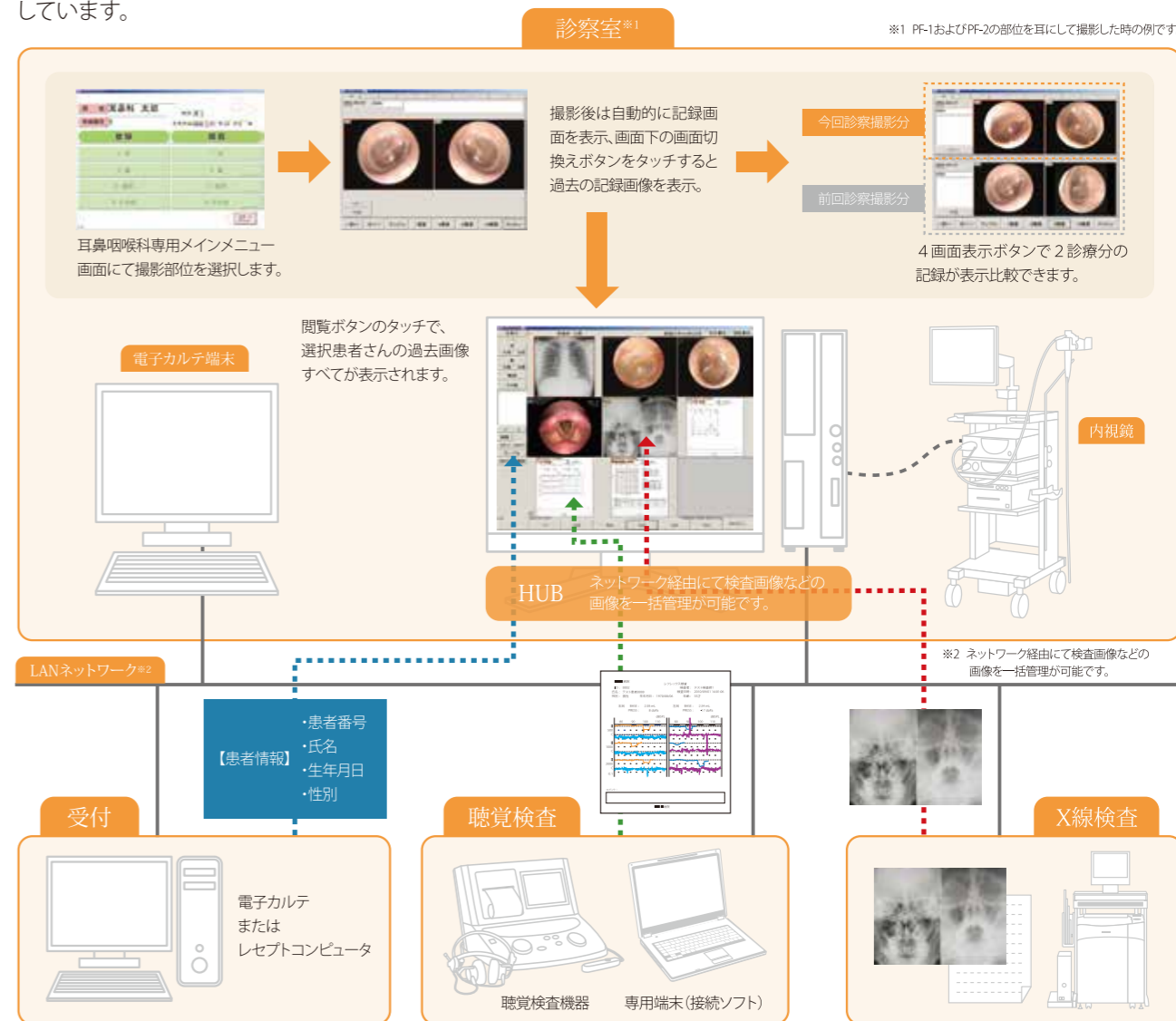
作業スピードを優先した閲覧画面。従来にない大きな表示画面により確実な操作・確認が可能となりました。



Picture Filing System

ネットワークでつながるモダリティ。

ピクチャーファイリングシステムは他社製電子カルテとの接続可能な設計となっており、電子カルテ導入時の画像データとしてリンクします。内視鏡やその他の医療機器とも連動し、検査画像・データを管理できるなど多様なモダリティ機器に対応しています。



※LAN構築がされていないクリニックに関してはレセコンからフロッピーを使って患者情報をPicture Filingに入れることができます。

※写真はイメージです。